

INNO-EXFO®: I PEELING

Microesfoliazione Chimica Controllata

1



INNOAESTHETICS

Innovation
from
experience

inno INNOAESTHETICS



ACCORGIMENTI PRE-APPLICAZIONE UTILI PER OGNI TIPO DI PEELING DELLA LINEA INNO-EXFO®

Il professionista responsabile del trattamento dovrà definire:

- Fototipo del paziente
- Problema da trattare
- Spessore dello strato corneo del paziente
- Area interessata dall'inetetismo
- Profondità da raggiungere con il trattamento

Trattamento sconsigliato in caso di:

- Stato di gravidanza o allattamento
- Cicatrici ipertrofiche o cheloidi
- Allergie ai componenti del prodotto
- Malattie autoimmuni o del collegene
- Durante il trattamento con Isotretinoina
- Non applicare prima durante e subito dopo i trattamenti di radioterapia e chirurgia estetica.
- Presenza di irritazioni cutanee o dermatiti.
- Herpes simplex in fase attiva
- Non applicare nei mesi estivi.

Alcune volte:

- Il professionista può consigliare al paziente l'utilizzo – a priori – di prodotti specifici per preparare la pelle al successivo trattamento peeling (preparazione domiciliare).
- In caso di pazienti affetti generalmente da Herpes Simplex effettuare un trattamento preventivo prima dell'applicazione vera e propria.
- Proteggere gli occhi con garza umida o con protettore usa e getta

Preparazione della pelle:

- Detergere accuratamente la pelle, eliminando make up e cellule morte, utilizzando specifici agenti detergenti
- Vasellina o altri prodotti occlusivi possono essere utilizzati per proteggere specifiche aree dal prodotto durante il trattamento.

Post trattamento

- 24-48 h dopo l'applicazione la cute può presentare differenti reazioni: lieve infiammazione, eritema, sensazione di pelle tesa, prurito, leggero oscuramento della pelle prima della desquamazione.
- Si raccomanda di attenersi ai protocolli consigliati e di proteggere la pelle con creme idratanti e solari adeguati.

Reazioni avverse

- In tutti i trattamenti di peeling esiste il rischio di una reazione avversa, infezione, cicatrizzazione irregolare, acne, grani di riso, eritema prolungato e ipo-iper pigmentazione
- In questo caso si raccomanda di trattare immediatamente il paziente con medicazioni adeguate.

L'UTILIZZO DEL PRODOTTI E' DA INTENDERSI AD USO STRETTAMENTE PROFESSIONALE



INNO-EXFO®

GLYCO-AGE

Combinazione di AHA per uso professionale.

**Utile nel trattamento per il ringiovanimento del viso,
per la leggera esfoliazione e il controllo dell'attività sebacea.**

Specifiche Tecniche

Composizione	Ac. Glicolico + Ac. Mandelico + Ac. Lattico + Vit. A
Modo d'utilizzo	Prodotto dermocosmetico ad uso professionale da applicare strettamente nelle zone da trattare
Tempo di esecuzione	10 min
Disconfort	Lieve pizzicore
Grado di esfoliazione	Minimo
Tempo di recupero	Immediato
Numero di sedute	Un peeling ogni settimana per 1-10 sedute
PH del prodotto	1 – 3
Confezione	15 ml

Proprietà

La miscela di acidi contenuta nella formula produce a livello epidermico una stimolazione del ricambio cellulare, assottiglia lo strato corneo e ridensifica lo strato germinativo, tutto questo si tramuta in un miglioramento della texture e dell'aspetto della pelle.

**L'UTILIZZO DEL PRODOTTO E' DA INTENDERSI AD
USO STRETTAMENTE PROFESSIONALE**

Indicazioni

- Esfoliazione cutanea leggera
- Trattamento dei pori dilatati
- Xerosi
- Può essere utilizzato per aumentare la penetrazione dei principi attivi delle creme.
- Può essere utilizzato come pre-peeling per aumentare la penetrazione di altri peeling della linea.

Protocollo di Applicazione

- Pulire il viso con Inno DERMA Soft o Deep Cleanser
- Sgrassare con Inno DERMA Degreasing Solution
- Mettere in un recipiente pulito 2 ml della soluzione.
- Utilizzare un pennello per applicare la soluzione in uno strato uniforme sulla pelle
- Lasciare in posa da 2 a 5 minuti
- Neutralizzare con Inno EXFO Neutralizer (se appare un eritema neutralizzare anche prima dei 2 minuti)
- Applicare Inno Exfo Refresh Masck e lasciare agire per 5 min
- Risciacquare con acqua.
- Applicare Inno DERMA Sunblock 50+
- Prescrizione domiciliare:
 - Advance Hydrating cream (se pelle normale) o Light Moisturiser cream (se pelle grassa)
 - Sunblock SPF 50+ o Sunblock SPF 50+ OILY SKIN (se pelle grassa)
 - Dopo 7 giorni dall'ultima applicazione prescrivere INNO-EXFO AGE RESCUE 24H come crema notte



INNO-EXFO®

BIO C

Indicato per danni cutanei iniziali e le pelli sensibili.

Dona luminosità della pelle e uniformità di colore.

Migliora la struttura e il tono della pelle.

Specifiche Tecniche

Composizione	Ac. Lattobionico + Ac. Mandelico + Ac. Lattico + Ac. Glicolico + Ac. Ascorbico + Methylsilanol Hydroxyproline Aspartate
Modo d'utilizzo	Prodotto dermocosmetico ad uso professionale da applicare strettamente nelle zone da trattare
Tempo di esecuzione	10 min
Disconfort	Lieve pizzicore
Grado di esfoliazione	Minimo
Tempo di recupero	Immediato
Numero di sedute	Un peeling ogni settimana per 5 sedute
Ph del prodotto	3 - 4
Confezione	15 ml

Proprietà

Azione sommaria di acido lattico e acido lattobionico per ottenere una maggiore idratazione epidermica, rafforzata da una maglia impermeabile di acido ialuronico topico in più l'attività antiossidante e protettiva dei cheratinociti della vitamina C.

Indicazioni

- Prevenzione del fotoinvecchiamento cutaneo delle pelli giovani
- Pelle sensibile
- Effetto luminosità della pelle
- Mantenimento degli effetti dei peeling precedenti

Protocollo di Applicazione

- Pulire il viso con Inno DERMA Soft Cleanser
- Sgrassare con Inno DERMA Degreasing Solution
- Mettere in un recipiente pulito 2 ml della soluzione 1 (peel).
- Lasciare in posa da 2 a 5 minuti.
- Risciacquare con acqua e asciugare.
- Applicare la maschera alla Vit. C e massaggiare fino a completa penetrazione del prodotto.
- Applicare Inno DERMA Sunblock 50+
- Prescrizione domiciliare:
 - Advance Hydrating cream
 - Inno Derma Sunblock SPF 50+
 - Dopo 7 giorni dall'ultima applicazione prescrivere INNO-EXFO AGE RESCUE 24H come crema notte

L'UTILIZZO DEL PRODOTTO E' DA INTENDERSI AD USO STRETTAMENTE PROFESSIONALE



INNO-EXFO®

MANDELAGE

Peeling con acido Mandelico bilanciato.

**Omogeneizza il colore,
e dona luminosità alla pelle.**

Specifiche Tecniche

Composizione	Ac. Mandelico
Modo d'utilizzo	Prodotto dermocosmetico ad uso professionale da applicare strettamente nelle zone da trattare
Tempo di esecuzione	5 min
Disconfort	Lieve pizzicore
Grado di esfoliazione	Minimo
Tempo di recupero	Immediato
Numero di sedute	Un peeling ogni settimana per 4 sedute
Ph del prodotto	1,5 – 2,5
Confezione	15 ml

Proprietà

Ristrutturazione epidermica accompagnata da una azione seboregolatrice e un'attività depigmentante.

L'UTILIZZO DEL PRODOTTO E' DA INTENDERSI AD USO STRETTAMENTE PROFESSIONALE

Indicazioni

- Fotoinvecchiamento lieve.
- Acne infiammatoria lieve.
- Discromie lievi.

Protocollo di Applicazione

- Pulire la pelle con Inno DERMA Soft Cleanser.
- Quindi sgrassare con Inno DERMA Degreasing Solution.
- Mettere 2 ml in un recipiente pulito.
- Con un pennello applicare la soluzione su tutta la superficie cutanea
- Lasciare in posa da 3 a 5 minuti, neutralizzare con Inno EXFO Neutralizer (se appare un eritema neutralizzare anche prima dei 3 minuti)
- Lavare con acqua e asciugare la pelle.
- Applicare Inno EXFO Refresh Mask e lasciare agire per 5 minuti.
- Lavare con acqua e asciugare la pelle.
- Applicare Inno DERMA Sunblock.
- Prescrizione domiciliare:
 - Advance Hydrating cream (se pelle normale) o Light Moisturiser cream (se pelle grassa)
 - Sunblock SPF 50+ o Sunblock SPF 50+ OILY SKIN (se pelle grassa)
 - Dopo 7 giorni dall'ultima applicazione prescrivere INNO-EXFO AGE RESCUE 24H come crema notte



INNO-EXFO®

LIGHTENING

Peeling a base di Vit. A per uso professionale.

Indicato in caso di invecchiamento cutaneo

con iperpigmentazioni, disomie e acne infiammatoria.

Specifiche Tecniche

Composizione	Vit. A + Ac. Mandelico + Ac. Salicilico + α -arbutina + Ac. Cogico + Ac. Fitico + Emblica + Vit. K
Modo d'utilizzo	Prodotto dermocosmetico ad uso professionale da applicare strettamente nelle zone da trattare
Tempo di esecuzione	10 min + tempo di posa
Discomfort	Lieve pizzicore
Grado di esfoliazione	Minimo
Tempo di recupero	7 giorni
Numero di sedute	1 seduta ogni 21 – 30 giorni per un massimo di 3 sedute
Ph del prodotto	1,5 – 2,5
Confezione	15 gr

Proprietà

L'azione congiunta dei suoi principi attivi permette un livello di stimolazione adeguata degli strati cutanei; raggiunge anche una efficace inibizione dell'enzima tirosinasi e la dispersione dei melanosomi, acquisendo il controllo della pigmentazione.

L'UTILIZZO DEL PRODOTTO E' DA INTENDERSI AD USO STRETTAMENTE PROFESSIONALE

Indicazioni

- Acne infiammatoria moderata.
- Discromie superficiali o moderate.
- Fotoinvecchiamento associato a iperpigmentazioni moderate.

Protocollo di Applicazione

- Pulire il viso con Inno DERMA Soft o Deep Cleanser
- Sgrassare quindi con Inno DERMA Degreasing Solution.
- Con un abbassa lingua prelevare una parte di prodotto.
- Stendere la crema sulla superficie cutanea formando uno strato omogeneo.
- Lasciare agire da 30 minuti a 3 ore (in dipendenza dal fototipo e dalla sensibilità cutanea).
- Pulire la pelle con Inno DERMA Soft Cleanser.
- Applicare Inno Exfo Refresh Mask e lasciare agire per 5 minuti
- Usare quindi Inno DERMA Moisturising Cream.
- Applicare infine Inno DERMA Sunblock.
- Prescrizione domiciliare:
 - Inno Derma Skin Repair
 - Inno Derma Sunblock 50+
 - Dopo 7 giorni dal trattamento INNO-EXFO DARK SPOT ERASER 24H come crema notte



INNO-EXFO®

SKIN RECOVERY

Peeling con α + β idrossiacidi per l'invecchiamento lieve della pelle.

Utile nel trattamento dell'acne comedogena, pori dilatati, per il controllo dell'attività sebacea.

Specifiche Tecniche

Composizione	Ac. Salicilico + Ac. Lattico + Ac. Mandelico + Retinolo
Modo d'utilizzo	Prodotto dermocosmetico ad uso professionale da applicare strettamente nelle zone da trattare
Tempo di esecuzione	10 min
Disconfort	Lieve bruciore
Grado di esfoliazione	Leggero
Tempo di recupero	5 giorni
Numero di sedute	Un peeling ogni 15 – 21 giorni per 2 – 6 sedute
Ph del prodotto	2,1 – 2,4
Confezione	15 ml

Proprietà

Associazione di acidi con importante attività cheratolitica e antimicrobica. Promuove la ristrutturazione dermo-epidermica promuovendo una ricostituzione adeguata della pelle.

L'UTILIZZO DEL PRODOTTO E' DA INTENDERSI AD USO STRETTAMENTE PROFESSIONALE

Indicazioni

- Pelle grassa
- Acne comedogena
- Trattamento dei pori dilatati
- Follicoliti da barba
- Smagliature recenti (rosse)

Protocollo di Applicazione

- Pulire il viso con Inno DERMA Soft Cleanser
- Sgrassare con Inno DERMA Degreasing Solution
- Mettere in un recipiente pulito 2,5 - 3 ml della soluzione.
- Con un cottonfioc applicare una prima volta e lasciare asciugare, quindi applicare una seconda volta e a seconda della reazione ottenuta applicare una terza volta, l'idea è quella di ottenere solo punti di frosting
- Applicare compresse di garza inumidita con acqua fresca
- Applicare INNO EXFO Refresh Mask e lasciare in posa 5 minuti
- Risciacquare con abbondante acqua.
- Applicare Inno DERMA Sunblock 50+
- Prescrizione domiciliare:
 - Light Moisturiser cream
 - Sunblock SPF 50+ OILY SKIN
 - Dopo 7 giorni dall'ultima applicazione prescrivere INNO-EXFO β PURIFIER 24 H come crema notte



INNO-EXFO®

T.C. AGE

TCA + β HA per trattamenti professionali di antiaging da moderato a severo come rughe, danni solari e cicatrici d'acne.

Specifiche Tecniche

Composizione	TCA + Ac. Salicilico
Modo d'utilizzo	Prodotto dermocosmetico ad uso professionale da applicare strettamente nelle zone da trattare
Tempo di esecuzione	15 min
Disconfort	Lieve bruciore
Grado di esfoliazione	Leggero
Tempo di recupero	7 giorni
Numero di sedute	Un peeling ogni 15 – 21 giorni per 3 sedute
Ph del prodotto	2,1 – 2,4
Confezione	15 ml

Proprietà

L'azione caustica del TCA comporta una coagulazione delle proteine della pelle con frost; produce una intensa attività cheratolitica per mezzo della quale si consegue un rinnovamento cellulare e un aumento del tono dei tessuti.

L'UTILIZZO DEL PRODOTTO E' DA INTENDERSI AD USO STRETTAMENTE PROFESSIONALE

Indicazioni

- Fotoinvecchiamento moderato
- Zampe di gallina
- Strie atrofiche (bianche)
- Cicatrici da acne

Protocollo di Applicazione

- Pulire il viso con Inno DERMA Soft Cleanser
- Sgrassare con Inno DERMA Degreasing Solution
- Mettere in un recipiente pulito 2 ml della soluzione.
- Utilizzare un cottonfioc applicare uno strato, lasciare asciugare, applicare un secondo strato e possibilmente un terzo strato
- Una volta ottenuto il frost, applicare una garza con acqua fredda.
- Risciacquare con acqua e asciugare.
- Applicare Inno Exfo Refresh Mask e lasciare in posa per 5 minuti.
- Sciacquare e asciugare delicatamente.
- Applicare Inno Derma Skin Repair
- Applicare Inno DERMA Sunblock 50+
- Prescrizione domiciliare:
 - Inno Derma Skin Repair
 - Sunblock SPF 50+
 - Dopo 7 giorni dall'ultima applicazione prescrivere INNO-EXFO AGE RESCUE 24H come crema notte



INNO-EXFO®

P by P

Combinazione β HA e TCA

**Utile nel trattamento delle alterazioni della pelle,
da moderate a severe.**

Specifiche Tecniche

Composizione	Ac. Salicilico + TCA
Modo d'utilizzo	Prodotto dermocosmetico ad uso professionale da applicare strettamente nelle zone da trattare
Tempo di esecuzione	5 min
Disconfort	Lieve bruciore
Grado di esfoliazione	Moderato
Tempo di recupero	7 giorni
Numero di sedute	1 – se necessario è possibile una seconda applicazione dopo 8 settimane
Ph del prodotto	1 – 3
Confezione	0,5 – 1,5 ml

Proprietà

Coagulazione proteica con effetto caustico che permette la penetrazione nella profondità epidermica e in questo modo si produce l'eliminazione delle specifiche lesioni della pelle.

L'UTILIZZO DEL PRODOTTO E' DA INTENDERSI AD
USO STRETTAMENTE PROFESSIONALE

Indicazioni

- Cheratosi semplice
- Cheratosi attinica
- Lentigo
- Codici a barre in fototipi da I a III

Protocollo di Applicazione

- Pulire il viso con Inno Derma Soft Cleanser.
- Sgrassare la pelle con Inno DERMA Degreasing Solution.
- Estrarre una quantità adeguata al numero di lesioni da trattare.
- Inumidire un cottonfioc nella soluzione e applicare alla lesione bersaglio.
- Ottenuto il frost completo della zona trattata sciacquare con acqua e asciugare.
- Applicare Inno Exfo Refresh Mask e lasciare in posa per 5 minuti
- Utilizzare Inno Derma Skin Repair.
- Applicare Inno Derma Crema Sunblock.
- Prescrizione domiciliare:
 - Inno Derma Skin Repair
 - Inno Derma Sunblock SPF 50+
 - Dopo 7 giorni dall'ultima applicazione prescrivere INNO-EXFO AGE RESCUE 24H come crema notte



INNO-EXFO®

DEPITACH-3

Trattamento professionale in 3 passi.

Specificamente indicato per il miglioramento della pigmentazione melanica, e in caso di macchie scure.

Specifiche Tecniche

Composizione	Ac. Mandelico + Vit. A + Ac. Salicilico + TCA + Vit. C
Modo d'utilizzo	Prodotto dermocosmetico ad uso professionale da applicare strettamente nelle zone da trattare
Tempo di esecuzione	20 min
Disconfort	Brucciore moderato
Grado di esfoliazione	Moderato
Tempo di recupero	10 giorni
Numero di sedute	Un peeling ogni 4 settimane per un massimo di 3 sedute
Ph del prodotto	1 – 2
Confezione	3 ml + 3 ml + 2 pad

Proprietà

Trattamento professionale in tre passi dove si coniugano una intensa attività cheratolitica, una importante azione depigmentante e una eccellente risposta della rigenerazione dermo-epidermica, con effetti di miglioramento della tonicità, del turgore e dell'elasticità cutanea e uniformità del colorito cutaneo.

L'UTILIZZO DEL PRODOTTO E' DA INTENDERSI AD USO STRETTAMENTE PROFESSIONALE

Indicazioni

- Fotoinvecchiamento severo
- Discromie severe
- Cicatrici pigmentate
- Elastosi cutanea

Protocollo di Applicazione

- Pulire la pelle con Inno DERMA Soft Cleanser.
- Sgrassare quindi con Inno DERMA Degreasing Sol.
- Preparare il 1° step versando la Vitamina C nell'acido mandelico.
- Mettere tutto il contenuto in un contenitore pulito.
- Con un pennello applicare la soluzione su tutta la superficie della pelle, lasciare per 3 minuti e poi applicare Inno EXFO Neutralizer.
- Lavare con acqua e asciugare la pelle.
- Preparare una soluzione 2, aggiungendo il TCA alla soluzione.
- Versare tutto il contenuto in un recipiente pulito.
- Con cottonfioc applicare strofinando delicatamente 2-3 strati per ottenere punti di frost.
- Mettere impacchi freddi, asciugare la pelle.
- Aprire il pad, e applicare sulla superficie della pelle uno o due strati, lasciare agire per almeno 8 ore.
- Pulire la pelle con Inno DERMA Soft Cleanser.
- Usare Inno DERMA Skin Repair.
- Applicare Inno DERMA Sunblock.
- Prescrizione domiciliare:
 - Inno Derma Skin Repair
 - Inno Derma Sunblock SPF 50+
 - Dopo 10 giorni dall'ultima applicazione prescrivere INNO-EXFO DARK SPOT ERASER 24H come crema notte

PRODOTTI COMPLEMENTARI ALLA LINEA INNO EXFO

INNO-EXFO®

iwo INNOAESTHETICS



NEUTRALIZER - Soluzione lievemente alcalina particolarmente adatta per contrastare la reazione agli acidi organici sulla pelle.

Composizione:

Aqua - Glycerine - Sodium Bicarbonate - Phenoxyethanol - Benzyl Alcohol - Potassium Sorbate - Tocopherol - Ammonium Lactate - Propylene Glycol - Chamimilla Recutita Extract

REFRESH MACK - Si raccomanda di utilizzare Inno Exfo Refresh Mask dopo l'esecuzione di qualsiasi procedura Innoaesthetics professionale o di qualsiasi altro tipo di terapia che può sensibilizzare la pelle. Subito dopo l'utilizzo di questi prodotti la pelle è sensibile e mostra segni di irritazione, da qui la necessità di completare il processo con un prodotto calmante che aiuta la pelle a recuperare.

Composizione:

Hexylene Glycol, Fructose, Glucose, Sucrose, Urea, Dextrin, Alanine, Glutamic Acid, Hexyl Nicotinate, Betaine, Sodium Hyaluronate, Panthenol, Menthyl Lactate Glycine Soya (SOYBEAN) Oil, Phosphatidylcholine, RH-Oligopeptide-2, RH-Polypeptid-1, RH-Polypeptide-9, Copper Tripeptide-1



CREME 24 H PER IL SOPPORTO TERAPEUTICO



AGE RESCUE

Formulazione progettata per affrontare adeguatamente i segni dell'invecchiamento cutaneo cronologico e foto-indotto.



β PURIFIER

Combinazione principi attivi formulati per il controllo della ipercheratosi, l'attività batterica e la produzione di sebo.



DARK SPOT ERASER

Azione topica per la prevenzione e il miglioramento della pigmentazione cutanea.

INNO-EXFO: SCHEMA GENERALE PER FOTOAGING

INNO EXFO	GRADO
Bio C	Prevenzione
Mandelage o Age Control	Lieve
T.C. Age	Moderato
Lightening	Associato ad iperpigmentazioni
Depitach-3	Severo



INNO-EXFO: SCHEMA GENERALE PER IPERPIGMENTAZIONI

INNO EXFO	GRADO
Mandelage	Lievi
Lightening	Moderate
Depitach-3	Severe

INNO-EXFO: SCHEMA GENERALE PER **ACNE**

INNO EXFO	GRADO
Skin Recovery	Comedogenica
Mandelage	Infiammatoria lieve
Lightenintg	Infiammatoria moderata
T.C. Age	Cicatrici

14



INNO-EXFO: SCHEMA GENERALE PER **STRIAE**

INNO EXFO	GRADO
Skin Recovery	Recenti (Rosse)
T.C. Age	Atrofiche (Bianche)

INNO-DERMA®: NON SOLO CREME

Advanced 24/7 Dermocosmetics



INNOAESTHETICS

Innovation
from
experience

 INNOAESTHETICS



DETERGENTI

INNO-DERMA®

IWO INNOAESTHETICS



16

I DETERGENTI

INNO DERMA SOFT CLEANSER

- Detergente delicato sintetico con tensioattivi anfoteri e anionici.
- Preserva i costituenti mantello cutaneo.
- Promuove la ricostituzione del film idrolipidico della pelle.
- Mantiene inalterato il pH cutaneo.
- Può considerarsi un dermoprotettore.



INNO DERMA DEEP CLEANSER

- Prodotto cosmeceutico specifico per la detergenza della pelle grassa e seborroica.
- Esercita attività sebotatiche senza danneggiare lo strato lipidico, preservando in tal modo la corretta idratazione e la funzione protettiva della pelle

INNO DERMA SKIN POLISHER

- Scrub effettuato da morbidi granuli ultra fini che rimuovono le cellule morte della pelle mentre la nutrono. Produce una abrasione superficiale controllata degli strati superiori della pelle, e lo prepara per l'applicazione di prodotti professionali.
- Applicare massaggiando la zona nei cerchi per 2-3 minuti. Risciacquare con acqua tiepida fino a completa eliminazione dei residui.

IDRATANTI

WVO INNOAESTHETICS



ADVANCE HYDRATING CREAM

Idratante con attività antiossidante, regenerante e di protezione cellulare per l'idratazione quotidiana per la **pelle matura, secca e danneggiata**



Forma un film che mantiene l'equilibrio dello strato idrolipidico della pelle e stimola la produzione di proteine strutturali



LIGHT MOISTURISER

Idratante con azione sebo regolatrice. Indicato per la **pelle grassa**.

Gli ingredienti di composizione lavorano insieme per aiutare a normalizzare la secrezione di sebo, e regolare il pH naturale della pelle mantenendo il suo equilibrio naturale di umidità.



INNO DERMA SUNBLOCK SPF 50+
 Combinazione di schermi fisici e chimici arricchiti da idratanti e antiossidanti, per l'adeguata protezione della pelle.



INNO DERMA SUNBLOCK SPF 50+ OILY SKIN
 Integrazione potenziata di protezione chimica con effetto idratante, regolatore di sebo e di protezione cellulare.



INNO DERMA COVERAGE SPF 50+
 Fondotinta compatto con protezione estrema, foto cromatico e per tutti i tipi di pelle.



TERAPIA D'URTO

INNO-DERMA BIO C SERUM

Revitalizzazione intensa ed effettiva azione antiossidante. Siero intensivo con massima concentrazione di pura Vit. C

Terapia d'urto per ringiovanire la pelle con principi attivi rigenerante, antiossidante e idratante.

Combattere efficacemente i segni del tempo, aumentando l'elasticità della pelle e la tonicità, contribuendo a valorizzare lo splendore che dona alla pelle un aspetto più giovane.

Azione sommativa che ripristina la idratazione, tonicità, elasticità e omogeneità del colore della pelle.

PRINCIPI ATTIVI

- Retinolo
- Vitamina C
- Sodium Hyaluronate
- Sodium PCA



POST PEELING

INNO DERMA SKIN REPAIR

Combinazione di principi attivi per la ristrutturazione della pelle dopo interventi estetici.

Prodotto che combina l'azione congiunta di attivi antiossidanti, protettori del DNA cellulare, che regolano l'azione delle citochine infiammatorie e inibitori di ipercromie post infiammatorie per un adeguato recupero dopo le procedure medico-estetiche (peeling, laser, rulli, ecc.).

PRINCIPI ATTIVI:

- Acetato de Tocoferol
- Extracto de Arnica
- Extracto de Cupressus Sempervirens
- Extracto de Rucus Aculeatus
- Ácido Glicirretico
- Extracto de Morus alba
- Acido Fitico



CONTORNO OCCHI

INNO DERMA EYE REVITALIZER

Prodotto azione speciale progettato per i problemi della zona palpebrale e peri palpebrale.

PRINCIPI ATTIVI:

- Palmitoyl Oligopeptide
- Palmitoyl Tetrapeptide-3
- Acetyl Tetrapeptide-5
- Acetyl Hexapeptide-30
- Aceite de Jojoba
- Hialuronato sódico

I principi attivi incrementano la produzione degli elementi della matrice cellulare, riducono la ritenzione idrica migliorando le occhiaie e le borse, favoriscono la sintesi del collagene migliorando l'elasticità, diminuiscono la forza di contrazione del muscolo contribuendo a ridurre le linee sottili di espressione.

CREME CORPO



BODY MOISTURISING

Idratante Corpo con micronutrienti per conservare la pelle elastica e morbida.



INNO-DERMA HOT & SLIM

Prodotto termooattivo per stimolare la microcircolazione del corpo.



INNO-DERMA SLIMMING CREAM

Azione topica per migliorare la cellulite.



INNO-DERMA FIRMING CREAM

Crema concentrata con effetto rassodante e tensore.

INNO-ROLLER®

MECCANICA E CHIMICA IN SINERGIA

Microneedling Therapy



INNOAESTHETICS

Innovation
from
experience

inno INNOAESTHETICS



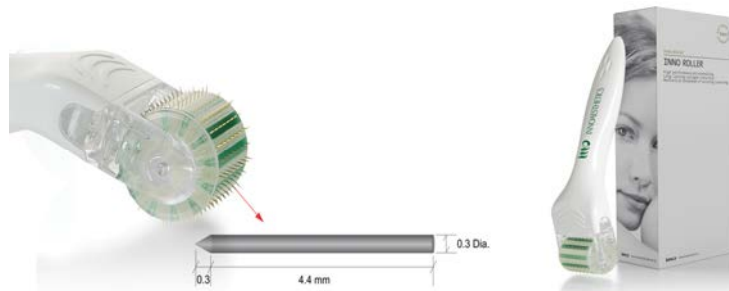


INNO-ROLLER®

TECNICA MICRONIDLING: DEFINITION

- Gli aghi producono microcanali nella pelle, creando una via e permettendo ai principi attivi di penetrare più facilmente, aumentando la loro efficacia.
- Il principio sfrutta la reazione naturale del corpo a produrre collagene ed elastina stimolando la guarigione delle ferite.

INNO-ROLLER: Specifiche Tecniche



INNOAESTHETICS Roller usa una innovativa tecnica di microneedle:


- Essi sono realizzati con le più moderne tecnologie in termini di produzione e progettazione.
- INNO-ROLLER ha 192 aghi, che producono un trauma che provoca la stimolazione dei cheratinociti
- Il materiale Flash Goldplating dell'ago permette una media di 50 trattamenti più rispetto altri rulli (**FLASH GOLDPLATING: Anti allergic. Assenza di Cromo e Nichel - SUS 304: acciaio inossidabile purezza medica**)
- Sterilizzabili e di facile applicazione.
- Sensibilità al dolore molto bassa (**Design of needles**)
- Sterilizzazione con raggi gamma.

Gli obiettivi principali del InnoAesthetics Roller:

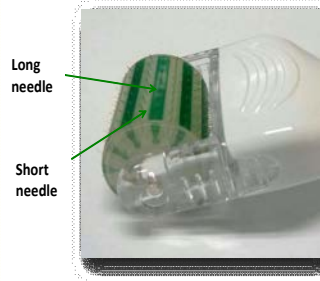
- Ottimizzare la funzione delle cellule
- Rafforzare il derma / epidermide
- Stimolare la papilla dermica
- Rilasciare fattori di crescita del derma e dell'epidermide
- Incremento naturale di collagene
- Indurre la cascata di azioni rigenerative della guarigione delle ferite

L'UTILIZZO DEL PRODOTTO E' DA INTENDERSI AD USO STRETTAMENTE PROFESSIONALE

Due vantaggi in un ROLLER



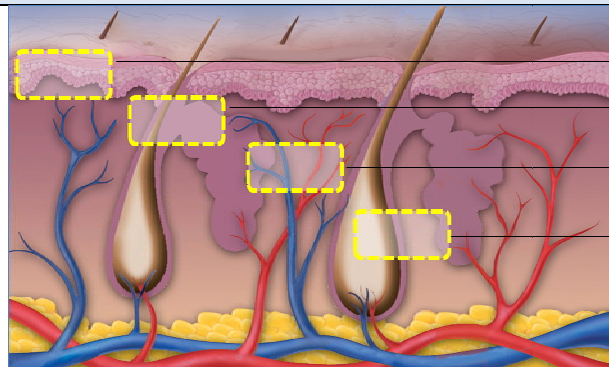
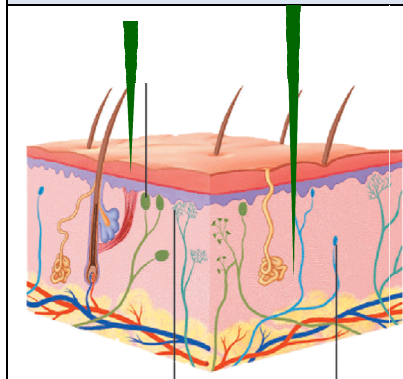
Two needle lengths combination



E' una combinazione di due differenti lunghezze di aghi, che stimolano la pelle su due livelli, derma e dell'epidermide.

IWO INDAESTHETICS

Needle size	COMBINATIONS
0.25 mm	Tutte le file hanno la stessa lunghezza dell'ago
0.5 mm	12 file di aghi di 0,5 mm e 12 file di aghi di 0,25 mm
1.00 mm	12 file di aghi di 1,00 mm e 12 file di aghi di 0,5 mm
1.5 mm	12 file di aghi di 1,5 mm e 12 file di aghi di 1,00 mm
2.00 mm	12 file di aghi di 200 mm e 12 file di aghi di 1,5 mm



0.25mm

0.5mm

1.0mm

1.5~2.0mm

SHORT NEEDLE	LONG NEEDLE
<ul style="list-style-type: none"> L'ago corto esegue una micro-perforazione nella pelle e stimola l'azione dei cheratinociti per rilasciare GF (Growth Factor). Promuove anche una regolamentazione positiva del EGF (Epidermal Growth Factor) 	<ul style="list-style-type: none"> L'ago lungo innesca una reazione a catena di guarigione delle ferite stimolante l'azione di cheratinociti e fibroblasti. Attiva Il fattore di crescita TGF-β3 e si ottiene un aumento e un rinnovamento delle cellule epidermiche, collagene, elastina e GAG.

APPLICAZIONE CLINICA

Lunghezza	Classe	Meccanismo	Applicazione
1,5/2 mm — 1,0 mm	medical	Incrementa l'assorbimento delle sostanze applicate e stimola neocollagenesi (strong)	Rughe, cicatrici da acne, cicatrici, effetto lift viso e corpo, rassodamento, smagliature, per migliorare il tono e la consistenza della pelle.
0,5 mm	professional	Incrementa l'assorbimento delle sostanze applicate e stimola neocollagenesi (Medium)	Pigmentazioni, rughe d'espressione e caduta dei capelli
0,25 mm	cosmetic	Incrementa l'assorbimento delle sostanze applicate	Massimizzare la funzione di cosmetici (ad esempio, crema antirughe, contorno occhi, ecc)

24

Controindicazioni

- Pelle con cheloidi
- Infezioni della pelle
- Grave pelle atopica
- Allergia ai metalli
- Pazienti con diabete, epatite, malattie infettive / contagiose
- Disturbi della coagulazione del sangue (emofilia)

USO DEL PRODOTTO STRETTAMENTE PROFESSIONALE

LINEE GUIDA PER PROFESSIONISTI

1. Eseguire una leggera pressione - sulla fronte, intorno agli occhi, collo e regione naso-labiale, dove ci sono molti punti di percezione del dolore (sensibile).
2. Continuare finché la pelle diventa rossa in generale, indipendentemente dal tempo.
3. Passare il rullo lentamente: Aiuta a ridurre il dolore dei pazienti e di evitare cicatrici.
4. Zigzag, salti e svolte durante l'applicazione devono essere evitati

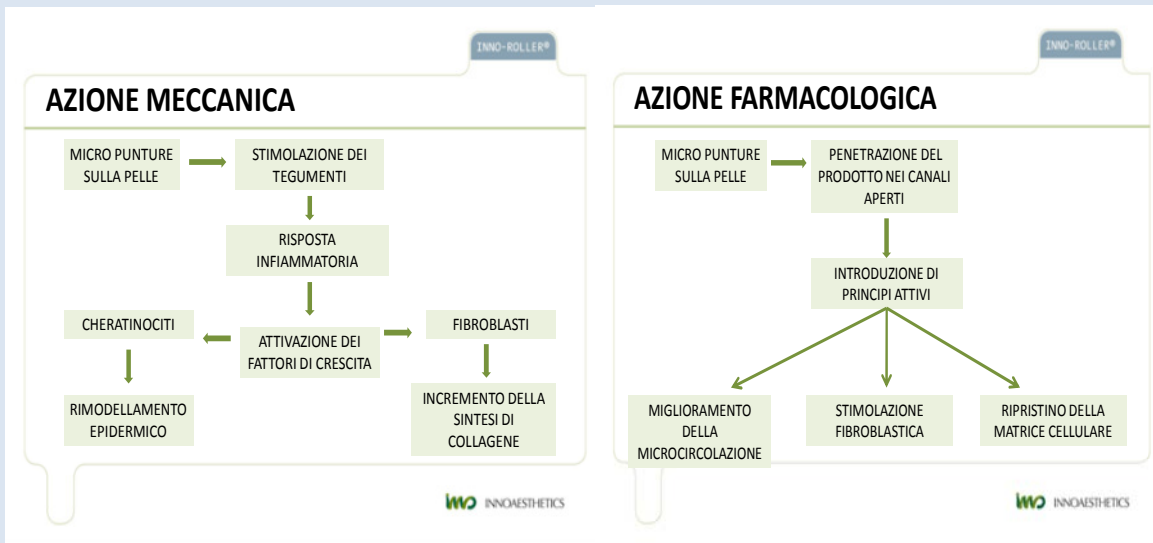
4. Intervalli di trattamento :

- 0.25 mm → uno a settimana
- 0.50 mm → uno ogni due settimane
- 1.00 mm → uno al mese
- 1.50 mm - 2.00 mm → uno ogni sei settimane per due mesi

LINEE GUIDA PER GLI UTENTI

1. Applicare ogni giorno **Inno Derma Sunblock SPF 50 +**.
2. I pazienti devono capire l'importanza dell'idratazione usando il doppio della quantità normalmente utilizzata:
Con trattamento roller da 2.0mm → maximum of 1 week.
Con trattamento roller da 0.5mm → 2-4 days.
3. Utilizzando i prodotti di post-trattamento, ci può essere una sensazione di formicolio per 1-2 giorni.
4. Per uno o due giorni dopo il trattamento, si dovrebbe evitare di calore artificiale (Vasca idromassaggio, sauna, ecc.)
5. Astenersi dal nuoto per 1 – 2 giorni.

MECCANISMO D'AZIONE



INNO-ROLLER Products



INNO ROLLER DEPITACH



INNO ROLLER HAIR REVIVAL



INNO ROLLER RECOVERY



INNO ROLLER HYAL

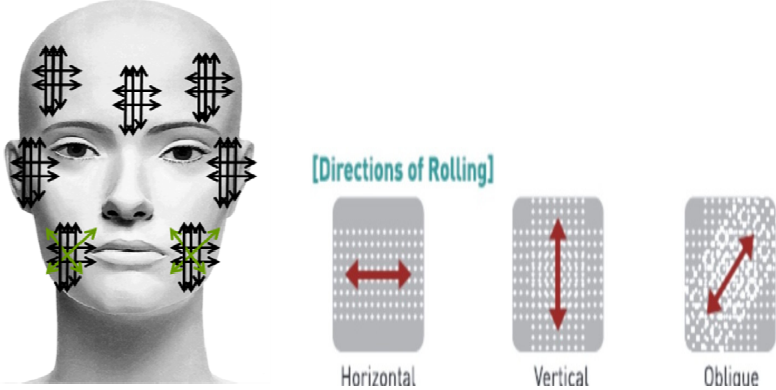


INNO ROLLER SNAP 6-7-8



INNO ROLLER CAVIAR DETOX

PROTOCOLLO GENERALE

STEP 1 CLEANING	Pulire la pelle prima con Inno Derma Soft cleanser e subito dopo con Inno Derma Skin Prep Wipes
STEP 2 APPLICATION	Spruzzare la soluzione INNO ROLLER e massaggiare per distribuire il prodotto correttamente
STEP 3 ROLL	<p>Applicare il roller orizzontalmente + verticalmente + diagonalmente sulla stessa zona per creare i canali.</p>  <p>[Directions of Rolling]</p> <p>Horizontal Vertical Oblique</p>
STEP 4 APPLICATION	Spruzzare la soluzione INNO ROLLER e massaggiare per distribuire il prodotto correttamente
STEP 5 POST APPLICATION	Applicare Inno Roller Hyal oppure Inno Tds Hyaluronic acid (applicazione topica) per proteggere i pori prodotti dopo il trattamento.
STEP 6 HYDRATION	Applicare la crema Inno Derma Skin Repair e proteggere la pelle dai raggi UV con Inno Derma Sunblock SPF 50+ oppure Inno Derma Coverage UVP 50+




INNO-ROLLER®

INNO-ROLLER® DEPITACH

Combinazione di principi attivi per il trattamento della iperpigmentazione con tecnica microaghi.

Composizione	Salicylic Acid, Kojic Acid, Arbutine, Morus alba, Glutathione, Glycolic Acid
---------------------	--



INNO-ROLLER®

INNO-ROLLER® HYAL

Combinazione di principi attivi per il recupero dell'idratazione cutanea.

Composizione	Acido ialuronico
---------------------	------------------





INNO-ROLLER®

INNO-ROLLER® CAVIAR DETOX

Azione combinata per raggiungere luminosità, turgore, idratazione e tono nella pelle matura fotoinvecchiata.

Composizione	Pantenolo, Estratto di caviale, Estratto di uova di Salmone
---------------------	---



INNO-ROLLER®

INNO-ROLLER® SNAP 6-7-8

Principi attivi analoghi dell'estremità N-terminale della proteina SNAP-25 e quindi competono con esso per una posizione nel complesso SNARE.

La leggera destabilizzazione del complesso SNARE provoca un rilascio meno efficiente del neurotrasmettitore, impedendo la formazione di rughe.

Composizione	Octapeptide, Hexapeptide, Pentapeptide, Antarticine, Hyaluronic acid
---------------------	--



INNO-ROLLER®

INNO-ROLLER® RECOVERY

L'azione combinata dei suoi principi attivi serve a sostenere il trattamento di acne, dovuto alla sua efficacia cheratolitica, antinfiammatoria e antibatterica .

Composizione	Propolis extract, Glycolic acid, Salicylic acid, Tea Tree Extract, Hyaluronic acid, Hamamelis extract, Azelaic Acid, Nicotinamide, Ulmarina extract.
---------------------	--



INNO-ROLLER®

INNO-ROLLER® HAIR REVIVAL

Principi attivi che tendono ad estendere la fase anagen e stimolano la microcircolazione a livello del follicolo.

Composizione	Glutathione, Aminophylline, Pyridoxine, Adenosine, Azelaic acid, Rame, Condrohitin sulfate
---------------------	--

INNO-CAPS®: GLI INTEGRATORI In&Out Nutricosmetics



INNOAESTHETICS

Innovation
from
experience

ino INNOAESTHETICS





INNO-CAPS REDUCER

Promuove un corretto assorbimento, il trasporto e la mobilitazione dei grassi, prevenendo il loro accumulo in aree indesiderate.

PRINCIPI ATTIVI:

- Lecitina de Soya 56% I.P.
- L-Carnitina tartrato



INNO CAPS HAIR

Integratore alimentare per affrontare i problemi di alopecia.

PRINCIPI ATTIVI:

- Olio di soja raffinato
- Serenoa repens
- Extracto de Vitis Vinifera
- L-Taurina
- L-Arginina
- Óxido de zinc
- Vitamina B5
- Biotina

Integratore alimentare a base di principi attivi destinati specificamente a contenere e migliorare gli stati di alopecia, normalizzare la secrezione sebacea, migliorare la microcircolazione e inibire la 5-alfa-reduttasi. Ha anche proprietà antiossidanti.



INNO CAPS AGE CONTROL

Nutraceutico appositamente progettato per supportare i trattamenti per l'invecchiamento della pelle.

PRINCIPI ATTIVI:

- **Olio di Salmone Raffinato**
- **Borago officinalis, Borragine**
- **Vitamina E**
- **Hialuronato de sodio**
- Omega 3 e Omega 6 con in sinergia con Antiossidanti e idratanti